



亞泰金屬工業 股份有限公司

法人說明會
2023.09.14




Asia Metal Industries, INC.

免責聲明

- 本簡報所揭露財務資訊尚未經會計師查核或核閱，所有資訊僅供參考。
- 本公司未來實際所發生的營運結果、財務狀況以及業務展望，可能與這些預測性資訊所明示或暗示的預估有所差異，其原因可能來自於各種本公司所不能掌控的風險。
- 本簡報中對未來的展望，反應本公司截至目前為止對於未來的看法，未來若有任何變更或調整時，本公司並不負責隨時提醒或更新。

目錄



- 公司介紹
- 產品與服務
- 市場概況
- 產業佈局、終端應用
- 營運成果

公司介紹簡介



設立時間：西元1973年

資本額：240,503仟元

負責人：鄒貴銓

主要生產基地：台灣楊梅廠

廠區面積：楊梅一廠14,181.83平方公尺

楊梅二廠10,741.36平方公尺


產品定位：R2R捲對捲軟性材料精密塗佈生產設備

主要產品：CCL含浸設備及各式水平塗佈貼合設備

公司介紹 營運模式



實驗工廠




行銷團隊



研發團隊



製造團隊



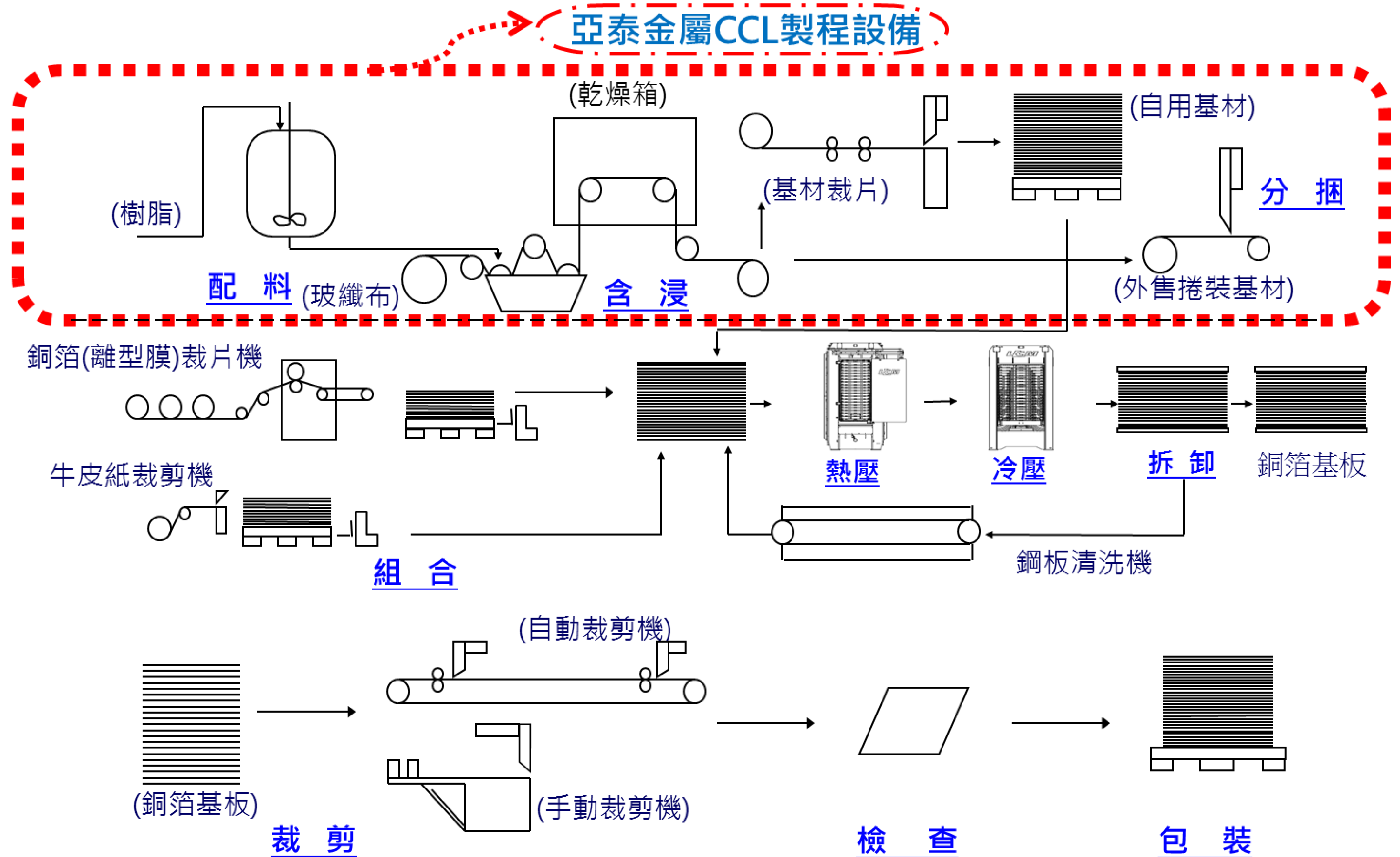
售服團隊

產品與服務 競爭優勢

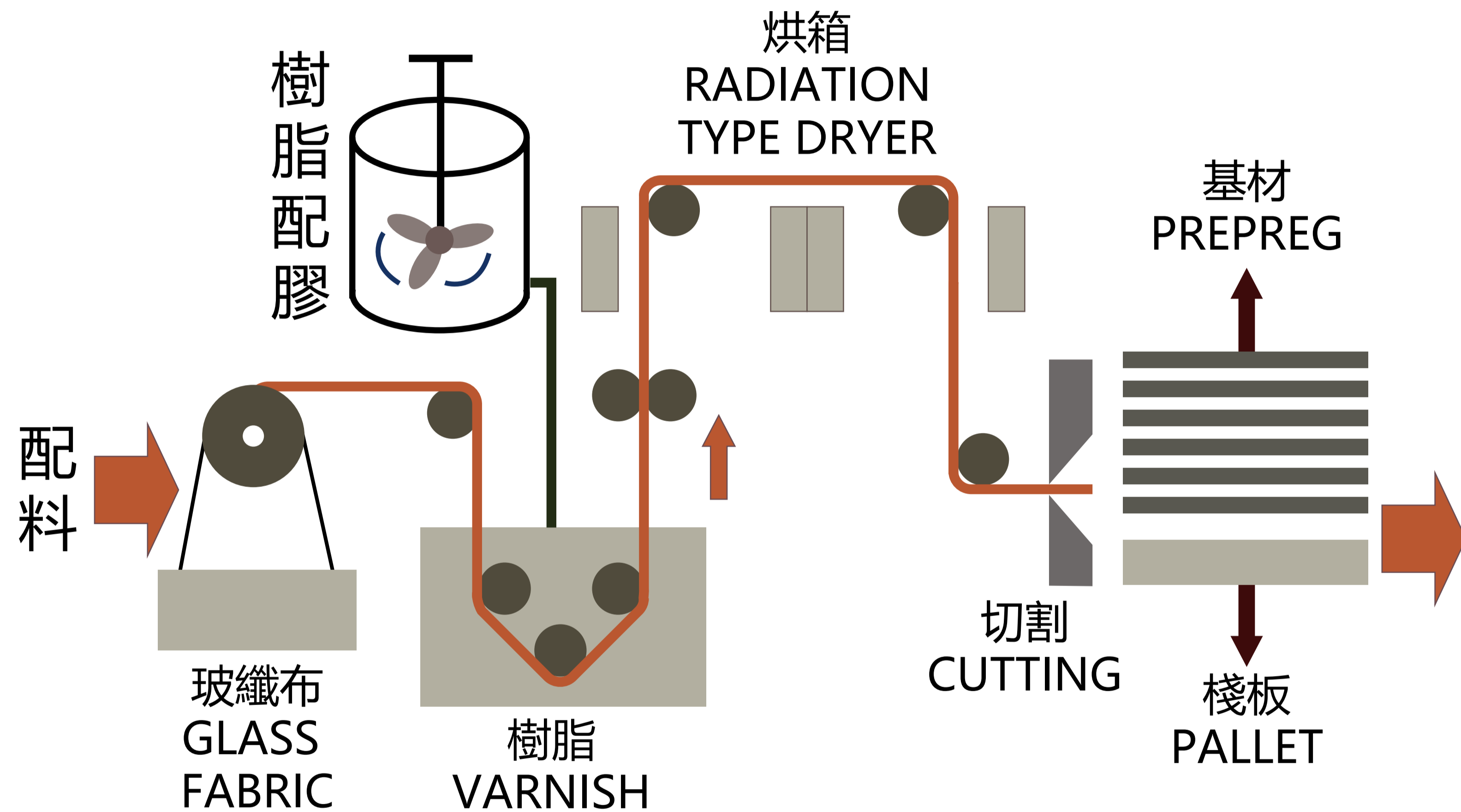


提供一條龍服務：高精密軟性材料捲對捲(R2R)生產設備的
開發、設計、製造、安裝及售後服務能力!

產品與服務 銅箔基板生產工藝流程品應用

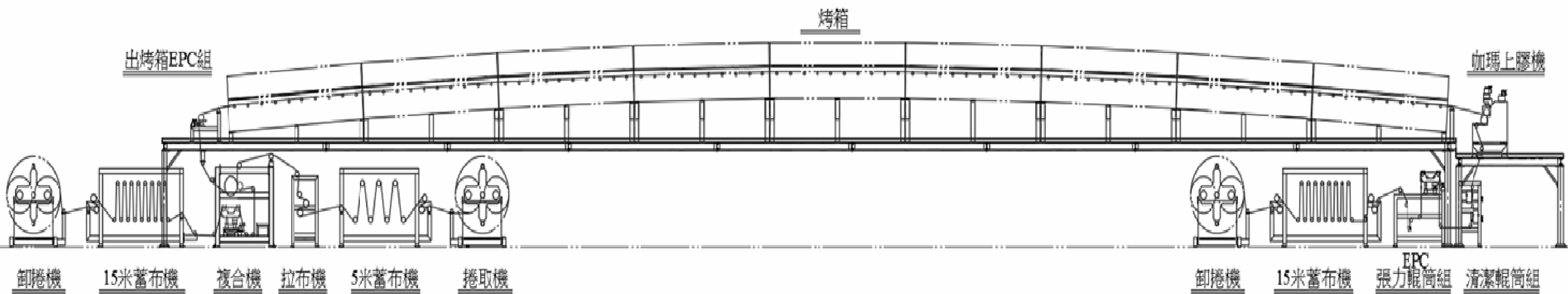


產品與服務 直立式設備生產工藝流程



將玻璃纖維布含浸樹脂，並利用熱能使溶劑揮發及進行架橋反應使成為半硬化之基材。

產品與服務 水平高速塗佈生產設備



Asia Metal Industries, INC.

市場概況 中、高端產品市占率及技術水平

	无卤型 CCL	高Tg型CCL	高頻型CCL	高速型CCL	封裝載板用	金屬基散熱型	樹脂基散熱型
1 建滔化工 (港)	*	*				*	*
2 生益科技 (中)	*	*	*	*	*	*	*
3 南亞塑膠 (台)	***	***	*	**	**		***
4 松下電工 (日)	***	***		***	***		***
5 聯茂電子 (台)	**	**		**			
6 台光電子 (台)	***	**		**			
7 Isola (美)	**	***	**	***	*		
8 斗山電子 (台)	***	**	*	**	*	***	
9 金安國紀 (中)	*	*				***	*
10 日立化成 (日)	**	**	***	**	**	**	
11 台耀 (台)	**	***					
12 三菱瓦斯 (日)	**	*	*		***		
13 金寶電子 (中)							
14 長春 (台)							
15 華正新材料(中)	*	*				***	**
16 上海南亞 (中)	**	**		*			
17 ROGERS (美)	**	**	***	***			
18 住友電木 (日)	***	**			***		
19 宏仁 (台)	**	*					
20 ParkElectr(美)	**	*	***				

* 多代表該領域能力強

本公司客戶群，均為提供
 高端產品之一線大廠。

5G高頻高速CCL供應商
 約75%為本公司客戶。

產業佈局、終端應用 CCL、FCCL

市場應用趨勢

物聯網、5G、巨量儲存產品、
智慧車輛、智慧家電、筆電、
平板電腦、工業及醫療運用產品、
智慧型手機、穿戴裝置。



研發成果

- 量產#1000玻纖布(超薄1000級布種)。
- 烘箱導入不鏽鋼熱板。
- 捲取機自動裁切接布。

產業佈局、終端應用 TP熱可塑性碳纖維

市場應用趨勢

航太工程、生醫材料、運輸工具、
運動器材、建築領域、
工業機器手臂自動化生產線、
能源及相關方面。

研發成果

雙鋼帶熱壓機，熱壓溫度可達
270°C。

研發方向

開發耐高溫380°C壓合輥筒並
提升乾式熱壓生產成效。



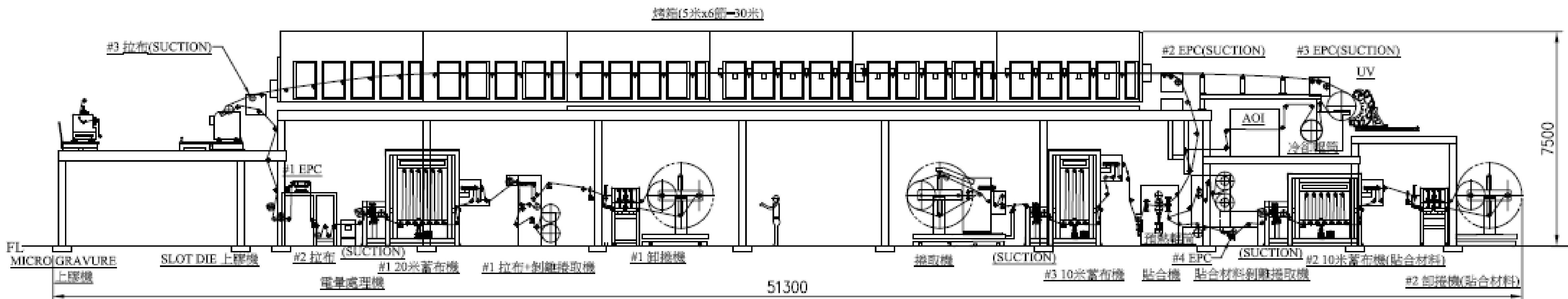

產業佈局、終端應用 奈米銀絲薄膜

市場應用趨勢

大尺寸電容式觸控螢幕、
智慧型手機、手寫板、
調光膜(PDLC)。

研發方向


- Slot Die光學塗佈機開發。
- 提升無塵烘箱達100等級。
- 奈米銀絲塗佈TD/MD達1.0 ($\pm 10\%$)。



產業佈局、終端應用 陶瓷電容產業

市場應用趨勢

電動車、自駕車、智慧型手機、
個人電腦、工業運用。



研發成果

- MLCC厚度由3um進階至2um。
- Tension Die MLCC塗佈設備開發。
- LTCC塗厚達300um。

營運成果 近期合併損益表

(單位：新台幣佰萬元)

	<u>2019年</u>	<u>2020年</u>	<u>2021年</u>	<u>2022年</u>
營業收入	779.03	969.46	1,250.63	1,455.60
營業毛利	222.97	240.48	286.69	246.30
營業費用	107.96	108.47	118.50	134.41
營業淨利	115.01	132.01	168.19	111.89
營業外收支	5.20	-34.27	-20.11	138.43
稅前淨利	120.20	97.74	148.08	250.32
合併淨損益	93.56	73.58	121.17	200.12
每股盈餘 (新台幣元)	5.18	4.02	5.75	8.83

營運成果 2023年Q1~Q2合併損益表

(單元：新台幣佰萬元)

	2023年 Q1~Q2	%	2022年 Q1~Q2	%	YoY	%
營業收入	668	100	716	100	(48)	-7
營業成本	(547)	-82	(553)	-77	(6)	-1
營業毛利	121	18	162	23	-41	-25
營業費用	71	11	69	10	2	3
營業利益	50	7	94	13	(44)	-47
營業外收入及(支出)	18	3	87	12	(69)	-79
稅前淨利(淨損)	68	10	181	25	(113)	-62
所得稅(費用)利益	(14)	-2	(37)	-5	-23	-62
稅後淨利(淨損)	54	8	144	20	(90)	-63
每股盈餘 (新台幣元)	2.27		6.41		(4.14)	

營運成果 2023年Q2單季合併損益表

(單元：新台幣佰萬元)

	2023年 Q2	%	2022年 Q2	%	YoY	%
營業收入	325	100	368	100	(43)	-12
營業成本	(273)	-84	(293)	-80	-20	-7
營業毛利	52	16	75	20	(23)	-30
營業費用	38	12	37	10	1	3
營業利益	14	4	38	10	(24)	-62
營業外收入及(支出)	15	5	34	9	(19)	-56
稅前淨利(淨損)	29	9	71	19	(42)	-59
所得稅(費用)利益	(6)	-2	(14)	-4	-9	-64
稅後淨利(淨損)	24	7	57	15	(33)	-58
每股盈餘 (新台幣元)	0.99		2.52		(1.53)	

營運成果 近四季合併損益表

(單元：新台幣佰萬元)

	2022年 Q3	%	2022年 Q4	%	2023年 Q1	%	2023年 Q2	%
營業收入	403	100	337	100	343	100	325	100
營業成本	(364)	-90	(292)	-87	(274)	-80	(273)	-84
營業毛利	39	10	45	13	68	20	52	16
營業費用	30	7	36	11	33	10	38	12
營業利益	9	3	9	3	35	10	14	4
營業外收入及(支出)	65	16	(14)	-4	3	1	15	5
稅前淨利(淨損)	75	19	(5)	-1	38	11	29	9
所得稅(費用)利益	(15)	-4	0.9	1	(8)	-2	(5)	-2
稅後淨利(淨損)	60	15	(4)	-1	30	9	24	7
每股盈餘 (新台幣元)	2.65		(0.22)		1.29		0.99	


營運成果 EPS&股利

	<u>2019年</u>	<u>2020年</u>	<u>2021年</u>	<u>2022年</u>
EPS	5.18	4.02	5.75	8.83
股利	2	2.5	3	4
現金股利	2	2.5	3	4
股票股利	0	0	0	0



亞泰金屬工業 股份有限公司

Asia Metal Industries, INC.



THANK YOU
2023.09.14